

Mascara de Fotones IDEALSKIN



Mascara de Fotones IDEALSKIN

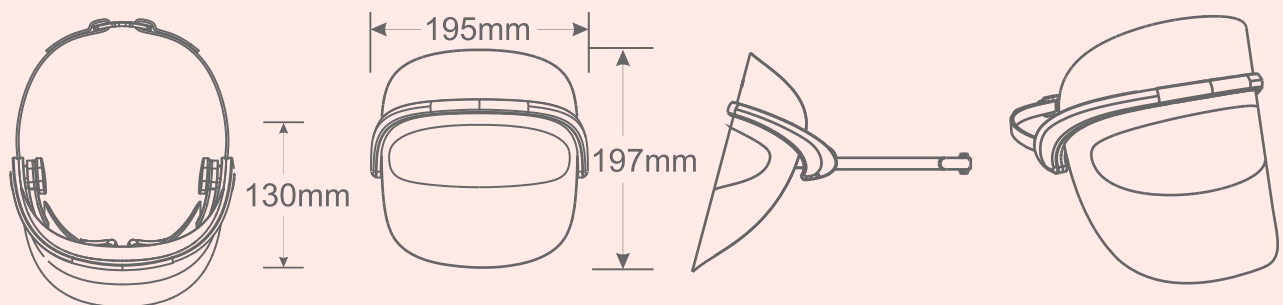
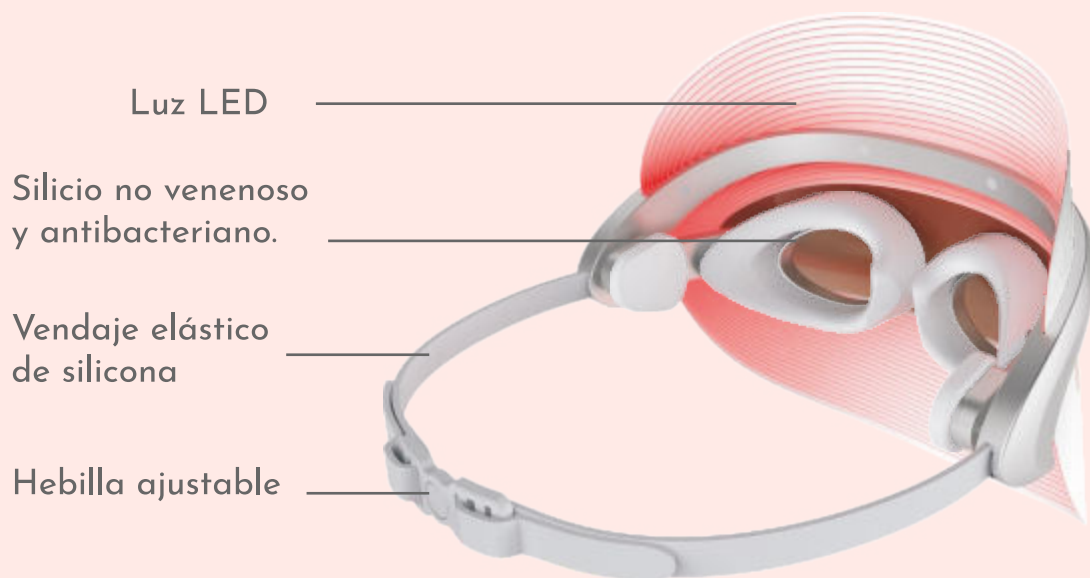
Parametros

Potencia nominal: 9 W

Tiempo: 20min

Voltaje de entrada: 5V – 2A

Introducción a la apariencia del producto



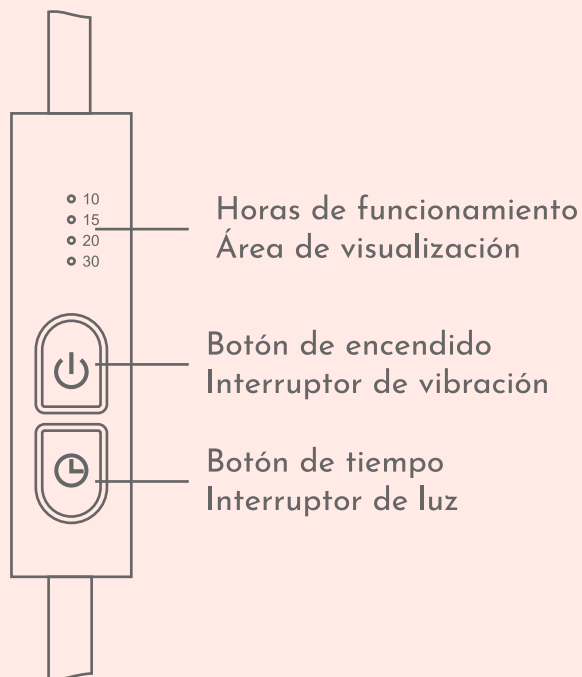
Cómo utilizar:

1. Después de la limpieza, seque la cara y ajuste el vendaje para que quede bien apretado.
2. Conecte la fuente de alimentación del tesoro de carga de la interfaz USB (requiere entrada de corriente 5V 1.6A-5V 2.2A) para encender.
3. Use la mascarilla IDELSKIN en su cara (use la esencia facial o mascarilla antes para obtener mejores resultados). Puede usar hasta 10-20 minutos por aplicación.

Instrucciones para botones:

Interruptor de vibración del botón de encendido

1. Mantenga presionada la tecla de encendido durante 1 segundo para encender, luego estarán disponibles todas las funciones (calentamiento a temperatura constante, vibración multi-frecuencia, cromoterapia LED).
2. Mantenga presionada la tecla de encendido durante 1 segundo después para apagar.
3. Presione brevemente la tecla de encendido para encender / apagar la función de vibración.



Instrucciones para botones

1. Presione brevemente la tecla de tiempo cada vez para cambiar el tiempo de trabajo por 10 minutos, 15 minutos, 20 minutos y 30 minutos respectivamente.
2. Mantenga presionada la tecla de tiempo durante 1 segundo para cambiar los colores, el ciclo de siete colores en orden y la luz LED apagada.

Cromoterapia LED

La máscara tiene siete tipos de luz de color rojo, verde, azul, naranja, violeta, azul claro y blanco. El producto adopta el principio de la terapia LED de color biológico. Desempeña un papel importante en el cuidado de la piel.

1. Luz LED roja

Aumenta la actividad de las células, promueve el metabolismo celular y hace que la piel secrete colágeno y tejido fibroso, relleno así el espacio de colágeno perdido por la piel, suavizando la circulación sanguínea, aumentando la elasticidad de la piel, mejorando la circulación de la piel y las imperfecciones del acné. Sordera y otros síntomas, para lograr un efecto anti-envejecimiento, antioxidante y reparador de la piel, mejor que el cuidado de la piel tradicional.

2. Luz LED verde

Ayuda a mejorar la pigmentación, anti-envejecimiento. El efecto de neutralizar y calmar la piel, suaviza la proporción de agua y aceite y equilibra la piel.

3. Luz LED azul

La luz azul utilizada puede tensar eficazmente la piel para restaurar la elasticidad de la fibra, lo que ayuda a blanquear y rejuvenecer la piel y tiene un buen efecto calmante en la piel sensible.

4. Luz LED naranja

Reafirmante antiarrugas, reduce el enrojecimiento, belleza profunda de la piel, promueve la renovación celular y la secreción de colágeno. Combinado con la máscara y la esencia, puede lograr mejor el efecto de belleza.

5. Luz LED pupura

Repara las marcas del acné, relaja, mejora el metabolismo linfático, puede reducir las cicatrices.

6. Luz LED cyan

Ayuda a mejorar la energía celular, calmar la piel y promover el metabolismo de la piel.

7. Luz LED blanca

Ayuda a promover el metabolismo de los tejidos activos, mejora las líneas finas y la flacidez de la piel.

8. Cuidado de los ojos de alta tecnología

La temperatura inteligente a 40 ° C puede aliviar la fatiga y la sequedad causadas por el uso excesivo de los ojos, aliviar las ojeras y diluir las bolsas debajo de los ojos. (Datos técnicos: unos 60S, alcanzando una temperatura térmica de 40 C.)

Contradicciones:

1. NO USAR en el embarazo: aunque no se ha confirmado que afecte a mujeres embarazadas y al feto, todavía no se recomienda.
2. NO USE en pacientes con epilepsia: algunas longitudes de onda y frecuencias de luz pueden causar una enfermedad repentina.
3. NO USE en pacientes con tiroides que usan medicación para el esputo tiroideo.

Precauciones:

1. Limpie con un algodón después de su uso. No lo presione para evitar deformaciones y daños.
2. No lo utilice para entrar en contacto con disolventes corrosivos, de lo contrario dañará la apariencia.
3. Colóquelo en un lugar fresco y seco en el interior después de su uso, evite la luz solar directa.
4. No desmonte ni destruya la película luminiscente usted mismo. No lo almacene a temperaturas extremas o en un área expuesta a la luz solar directa.

Lista de empaque:

1. Máscara de fotones IDEALSKIN
2. Cable de alimentación del controlador USB.